



ESTUDIOS

ANÁLISIS TERRITORIAL Y SITUACIONAL DEL TENIS EN CATALUÑA. ESTUDIO DE MERCADO

Oriol Amer Orfila

Club Tennis Alayor, Menorca, Islas Baleares, España

RESUMEN

En el presente estudio se realiza un análisis del mercado y de la situación actual del tenis tanto en España como en Cataluña, a través del estudio de las variables nº de licencias registradas y la media de €/h por la práctica de este deporte en Cataluña, y con la ayuda de la representación gráfica de dichos datos. El objetivo del estudio es analizar el estado actual del tenis en el territorio nacional y autonómico catalán, y estimar un valor medio en €/h por la práctica del tenis a nivel provincial y comarcal catalán. Por ello, se ha realizado una búsqueda de datos por medio de los canales directos y oficiales de las entidades registradas en la comunidad autónoma catalana. Los resultados de este estudio muestran que: 1) El tenis está en una fase de decrecimiento de las licencias expedidas desde el año 2010 a la actualidad a nivel tanto nacional como autonómico; y 2) La media establecida por la práctica del tenis en Cataluña es de 10,02€/h, siendo la provincia de Barcelona donde el precio es superior (10,74€/h) y la provincia de Lleida donde el precio es menor (7,14€/h).

PALABRAS CLAVE: Precios de práctica del tenis; Análisis territorial; Situación actual del tenis; Estudio de mercado.

ABSTRACT

This study analyses the market and the current situation of tennis in both Spain and Catalonia, through the study of the variables number of registered licenses and the average of €/h for the practice of this sport in Catalonia, and with the help of the graphical representation of such data. The aim of the study is to analyze the current state of tennis in the national territory and the autonomous Catalan territory, and to estimate an average value in €/h for the practice of tennis at provincial and regional level in Catalonia. For this reason, a data search has been carried out through the direct and official channels of the entities registered in the Catalan Autonomous Community. The results of this study show that: 1) Tennis is in a phase of decreasing the number of licenses issued from 2010 to the present day at both national and regional level; and 2) The average established by the practice of tennis in Catalonia is 10.02€/h, being the province of Barcelona where the price is higher (10.74€/h) and the province of Lleida where the price is lower (7.14€/h).

KEYWORDS: Tennis practice prices; Territorial analysis; Current tennis situation; Market study.

Correspondencia: Oriol Amer Orfila. **Email:** oriolamerorfila@gmail.com

Historia del artículo: Recibido el 27 de marzo de 2020. Aceptado el 12 de mayo de 2020.

El tenis es uno de los deportes más populares en todo el mundo que atrae a personas de diferentes grupos de edades y con una participación mayor a los 200 países afiliados a la “Federación Internacional de Tenis” (ITF, 2018). A nivel estructural/organizacional del tenis en España, los clubs son la base y el motor que mueve el deporte del tenis. La mayoría de los clubs son de índole privada aunque en los últimos años han ido aumentando las instalaciones públicas en los que se realiza la práctica del tenis por medio de entidades de carácter privado. El tenis es uno de los deportes que reúne las mejores condiciones para ser denominado comercial: se puede practicar en todas las edades y en todas las épocas del año, y encontrar unas instalaciones cercanas parece bastante fácil. Hoy el tenis se encuentra entre los cinco deportes de mayor difusión mundial (Muntañola, 1996). Según Muntañola (1996), la oferta de instalaciones deportivas en Cataluña es del 18,2% siendo Barcelona con un 58,54% (3,2 EE x 10.000 hab.) la que tiene el porcentaje más elevado, seguido de Girona con un 22,4 (1 1,6 EE x 10.000 hab.), Tarragona con un 12,55 (6,04 EE x 10.000 hab.) y Lleida con un 6,39% (4,5 EE x 10.000 hab.). En el ámbito nacional, la Real Federación Española de Tenis (RFET) depende del Consejo Superior de Deportes (CSD) en la cual recae la máxima responsabilidad del tenis en nuestro país. En el ámbito territorial, las federaciones autonómicas (una por cada comunidad autónoma), son el órgano que dirige y regula el tenis en cada región (Riba, 1996).

El objetivo de este trabajo es analizar la situación actual del tenis por medio de la estimación de un valor medio en cuanto a €/h por práctica del tenis en la comunidad autónoma de Cataluña, así como su segmentación por provincias y comarcas.

Método

Se ha realizado una búsqueda aplicada a través de las bases de datos *ResearchGate*, *Cochrane Library* y los canales oficiales de la *RFET*, *Federación Catalana de Tenis (FCT)* y *CSD* con el fin de obtener los datos necesarios para el estudio del mercado del tenis en España y Cataluña. Con el fin de obtener datos oficiales de los clubs registrados en Cataluña, se han analizado sus canales de información oficiales o contactando vía directa con dicha entidad. El tratamiento de estos datos han sido representados por medio de gráficos y mapas para su correcta interpretación.

Estudio situacional y del mercado

Evolución y situación actual del tenis en España y Cataluña

El número de licencias federativas en el tenis español ha sufrido una gran caída en la última década, ya que entre los años 2005 y 2012 el tenis experimenta un aumento en el número de licencias expedidas del 4,6%. Sin embargo, a partir del 2012 y coincidiendo con los años de la crisis económica española y sus posteriores años, el número de licencias expedidas entre los años 2012 y 2015 disminuye en un 21,9% (Gómez Chacón, Fernández Martínez, & Pascual Barón, 2018).

En el territorio español se contabilizan un total de 71.091 licencias federativas

(tanto en categorías juveniles como sénior), sin contar con la categoría benjamín de la cual no constan datos (RFET, 2019). Si nos fijamos en la comunidad autónoma en la cual se centra el trabajo en cuestión, Cataluña cuenta con el 30,17% de licencias federativas del país, siendo así la federación autonómica que dispone con más jugadores federados de todo el territorio nacional con un total de 21.453 jugadores. Otro dato importante que hay que tener presente en Cataluña, es que el 68,1% (14.609) de los jugadores con disposición de licencia federativa en dicha comunidad autónoma, son en categoría masculina por el 31,90% (6.844) restante en categoría femenina.

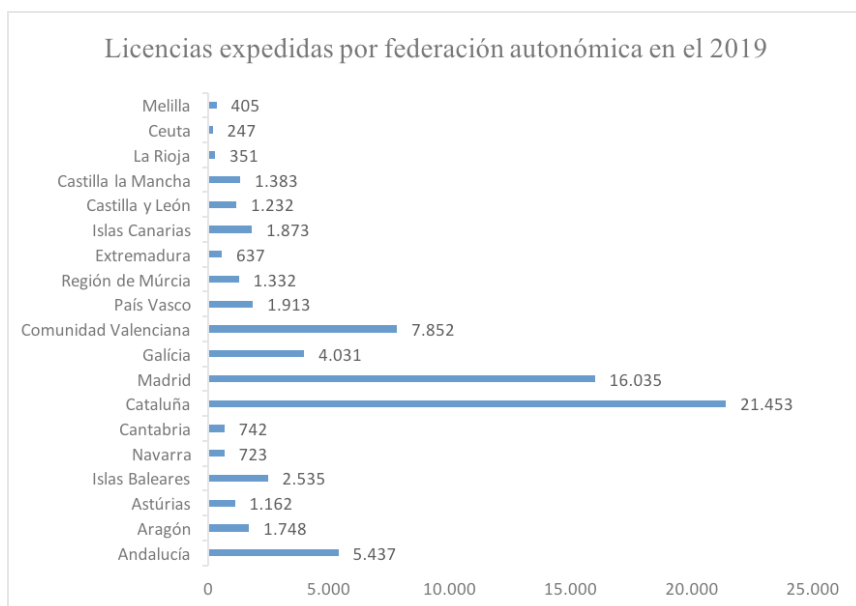


Figura 1: Licencias expedidas por federación autonómica en el 2019 (RFET, 2019). Fuente: Elaboración propia

La evolución de las licencias federativas desde el principio de la década en el año 2010 en España, observamos una tendencia decreciente muy pronunciada a partir del año 2011 en adelante. En el año 2010 las licencias federativas nacionales registradas eran de un total de 105.721, experimentando una pequeña subida al año siguiente y situándose en las 108.045 licencias, para posteriormente y en lo que resta de década sufrir un evidente decrecimiento en sus licencias expedidas. Dos años después, en el 2013 las licencias sufren un duro golpe y se sitúan en 89.830, siguiendo experimentando la misma tendencia decreciente situándose en las 77.864 licencias en 2017 y hasta situarnos en la actualidad con 71.091 licencias nacionales en el año 2019 (RFET, 2019). Desde el año 2010, las licencias federativas nacionales totales han sufrido un decrecimiento del 32,75%, en la misma línea el decrecimiento de las licencias federativas por género se sitúa en un 33,61% en la categoría masculina y un 30,5% en la categoría femenina (Gráfico 2).

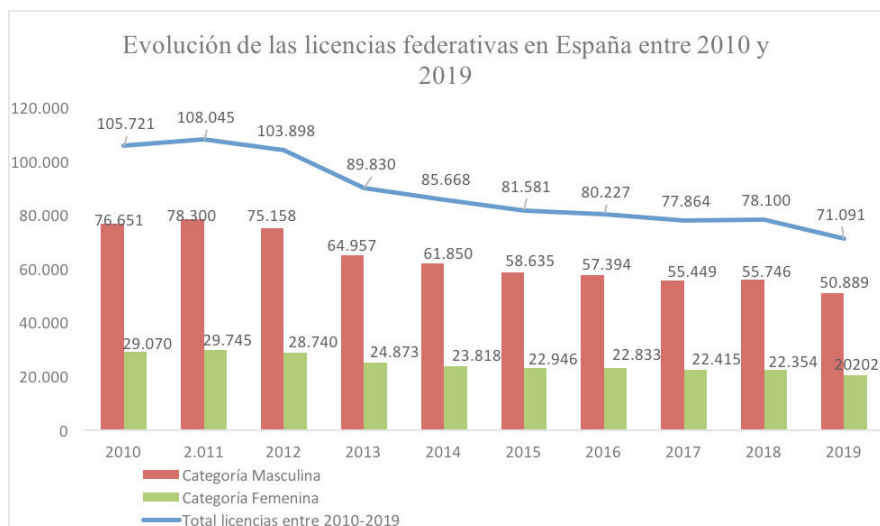


Figura 2: Evolución de las licencias federativas en España entre 2010 y 2019 (RFET, 2019). Fuente: Elaboración propia.

Respecto al caso de la comunidad autónoma de Cataluña, la tendencia decreciente en el número de licencias federativas sigue el mismo curso, tanto en las licencias totales como en las licencias categorizadas por género. En el caso concreto de la federación catalana, existe un decrecimiento muy pronunciado entre los años 2010 y 2015, teniendo un pequeño repunte de crecimiento mínimo en el 2016, para volver a desplumarse hasta la actualidad. La tendencia decreciente de las licencias federativas catalanas totales, se sitúa en un decrecimiento del 39,21%, respecto a las licencias expedidas por género la tendencia decreciente es de un 40,77% en la categoría masculina, y un 35,61% en la categoría femenina. La diferencia porcentual entre las licencias federativas nacionales (entre las cuales se incluyen las licencias catalanas) y las catalanas es de un 6,46% en favor de las nacionales por sobre de las catalanas.

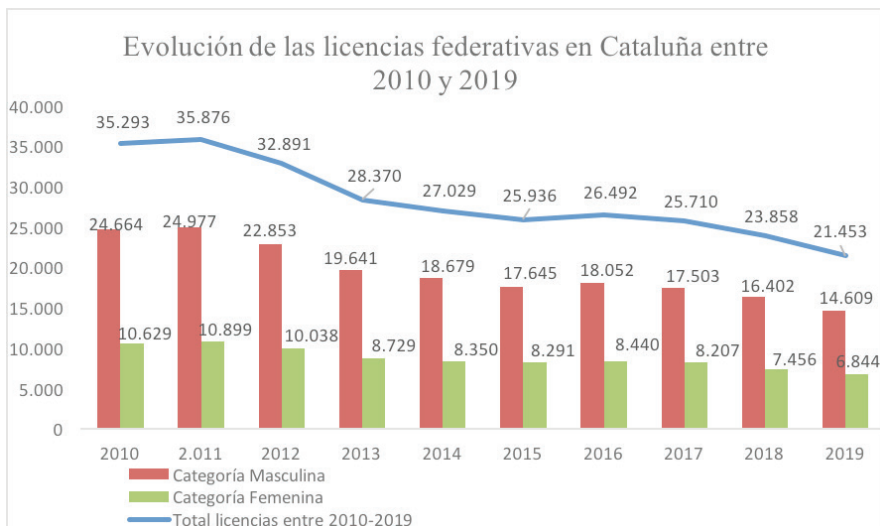


Figura 3: Evolución de las licencias federativas en Cataluña entre 2010 y 2019 (RFET, 2019). Fuente: Elaboración propia.

Estudio de precios de práctica del tenis en Cataluña por provincias y comarcas

Estudio por provincias

Respecto a las dimensiones del tenis en la comunidad autónoma de Cataluña, según las fuentes oficiales de la FCT, el territorio catalán cuenta con 230 clubs registrados, unos 3.000 técnicos y 1.800 pistas de tenis censadas por la federación (Federació Catalana de tenis, 2019). De todos estos clubs que promocionan la práctica del tenis, se ha registrado el precio por una hora de práctica obteniendo dicha información por sus canales oficiales del club o por vía directa. Una vez, conseguidos los datos necesarios, se estudia la media conseguida de todos los clubs y se analizan los precios más elevados y los más bajos así como su distribución geográfica y territorial.

Es importante tener presente varias cuestiones: 1) Los precios incluidos en el análisis hacen referencia a lo que paga un socio del club por una clase de tenis de 60 min grupal (no se han incluido el precio por uso libre de las instalaciones ni el de las clases particulares). 2) La mayoría de los clubs tienen una gran variedad de tarifas que cambian en función de las horas de práctica semanales y la categoría o nivel de los practicantes, con lo que, las tarifas que se han incluido en el análisis han sido en la categoría denominada “competición” o “perfeccionamiento” siempre en juveniles. 3) La media extraída del análisis de precios, es estimativa ya que el dato extraído es una media €/h de práctica (el precio a pagar por los usuarios por clase de una hora de tenis) pero, todos los clubs realizan promociones por las cuales cuantos más días y horas realice un usuario a la semana, el precio/h por clase de tenis se reduce. Es decir, en el cálculo del análisis de precios siempre tendremos valores €/h superiores si un alumno realiza una clase a la semana de 1h que si ese mismo alumno realizase más de una clase finalizando la semana con 6h de práctica.

Debido a estas promociones cuya relación precio/h disminuye proporcionalmente a cuantas más horas realice un usuario, el dato extraído es solo estimativo.

En el estudio presentado a continuación se han registrado un total de 234 clubs y entidades privadas que trabajan promoviendo la práctica de este deporte, de las cuales se han obtenido datos de 144 (61,54%) entidades. De los 90 clubs restantes (38,46%), no se han podido obtener datos oficiales debido a diversas causas como la falta de información, la inexistencia de una escuela de tenis o su actual inactividad laboral. Del total de 144 clubs de los que se han obtenido datos, se obtiene una media de 10,02€/h por la práctica del tenis. Además, en los extremos se encuentran algunas de las escuelas deportivas municipales en las que el precio/hora es muy reducido, con un valor de 3,36€/h y de 3,47€/h como son los casos de la RST Pompeia y el CET10 respectivamente. Por el contrario, algunas de las academias y clubs de tenis más populares de Barcelona, el precio/h de sus clases asciende a los 62,80€/h.

Centrándonos en un análisis provincial, y empezando por la provincia de Barcelona, están registradas un total de 89 entidades deportivas que suponen el 61,8% del total de clubs registrados en Cataluña. De estos 89 clubs, en Barcelona obtenemos una media de 10,74€/h, siendo la provincia en la que su media de precios por la práctica del tenis es la más elevada de toda la Comunidad Autónoma.

€/h para socios del club (categoría competición/perfeccionamiento)

PROVINCIA DE BARCELONA			
ATLÈTIC TERRASSA HOCKEY CLUB	5,76 €	CLUB NATACIÓ SANT ANDREU	8,53 €
CLUB TENIS ARENYS DE MAR	6,00 €	CLUB NATACIÓ SANT CUGAT	4,54 €
CLUB TENIS BERGA	6,90 €	CLUB NATACIÓ SITGES	7,98 €
CLUB TENIS PREMIÀ DE MAR	10,83 €	CLUB SPORTENIS DE RUBÍ	7,37 €
CASINO DE TIANA	9,21 €	CLUB TENIS ELS GORCHS	4,80 €
CERCLE SABADELLES 1856	11,69 €	CLUB TENIS MONTSENY	6,22 €
CATALUNYA TENNIS RESORT	6,68 €	CLUB TENIS AIGUAFREDA	4,64 €
CLUB ESPORTIU CIUDAD DIAGONAL	18,75 €	CLUB TENIS BARCINO	9,17 €
CLUB DE TENNIS BEGUES	11,29 €	CLUB TENIS CASTELLBISBAL	9,75 €
CLUB TENIS ALELLA-SISTRES	12,21 €	CLUB TENIS GRANOLLERS	7,44 €
CLUB TENIS ANDRÉS GIMENO	14,86 €	CLUB TENIS POBLA CLARAMUNT	6,91 €
CLUB TENIS EL MASNOU	9,21 €	CLUB TENIS LES ARGELAGUES	4,38 €
CLUB TENIS LA LLOBERA	8,76 €	CLUB TENIS MANLLEU	6,67 €
CLUB ESPORTIU MAS-RAM	7,68 €	CLUB TURO BLANC	11,29 €
CLUB TENIS MONT-CABRER	9,44 €	CLUB TENIS SANT LLORENÇ	7,37 €
CLUB TENNIS-PADEL REIXAC	9,83 €	CLUB TENIS MANRESA	5,45 €
CLUB TENIS RIPOLLET	5,76 €	CLUB TENIS MONTBUI (TOP TENNIS)	10,00 €
CLUB TENIS TUROMAR	5,07 €	CLUB TENIS PIERA	7,37 €
CLUB TENIS BARCELONA-TEIÀ	9,80 €	CLUB TENIS SANT ANDREU DE LA BARCA	5,77 €
CLUB TENIS CAN VIA (BRUGUERA TENNIS ACADEMY)	41,67 €	CLUB TENIS SANT CELONI	8,25 €
CLUB TENIS CARDEDEU	5,59 €	CLUB TENIS SANT POL	8,39 €
CLUB TENIS CASSERRES	20,00 €	CLUB TENIS SERRA-ESPORT	4,84 €
CLUB TENIS DE LA SALUT	62,80 €	CLUB TENIS TORELLÓ	8,13 €
CLUB TENIS ESPARREGUERA 1967	6,91 €	CLUB TENIS VALLIRANA	5,57 €
CLUB TENIS L'HOSPITALET	6,91 €	CLUB TENIS VIC	11,06 €
CLUB TENIS MOLLET	6,05 €	CLUB TENIS VILANOVA	4,99 €
CLUB TENIS PINEDA-GAVÀ	15,21 €	CLUB TENIS VOLTREGA	8,76 €
CLUB TENIS PREMIÀ DE DALT	12,44 €	CET "10", CLUB	3,47 €
CLUB TENIS RIBES	11,52 €	FOMENT D'ESPORTS DE TONA	4,84 €
CLUB TENIS SABADELL	6,00 €	CLUB TENIS L'ESPIRAL	9,91 €
CLUB TENIS SANT GERVASI 1917	8,68 €	ASC SANCHEZ-CASAL	11,13 €
CLUB TENIS SANT JULIÀ	5,42 €	REAL CLUB DE POLO	49,30 €
CLUB DEPORTIIVO TERRASSA HOCKEY	7,37 €	REAL CLUB TENIS BARCELONA-1899	7,00 €
CDT BELULLA	14,29 €	REAL SOCIETAT DE TENIS POMPEIA	3,36 €
CDT CASTELLDEFELS	12,05 €	CLUB TENIS SET BALL	7,92 €
CLUB EGARA	16,38 €	CORBERA,S E	5,13 €
CLUB ESPORTIU BONASPORT	7,03 €	CLUB TENIS LLINARS	10,25 €
CLUB ESPORTIU HISPANO FRANCES	11,06 €	CLUB TENIS MONTNEGRE	5,00 €
CENTRE ESPORTIU LAIETÀ	13,01 €	CLUB TENIS Cerdanyola	6,45 €
CE PANTERES GROGUES	10,00 €	CLUB TENIS CABRILS	15,00 €
CE VALLDOREIX	44,00 €	CLUB TENIS VALL PARC	8,63 €
CE VALLÈS	25,00 €	CLUB TENIS EL MOLÍ	33,48 €
CE VALLPINEDA	7,50 €	CLUB NATACIÓ MONTJUÍC	4,00 €
CLUB NATACIÓ CALDES	4,50 €	MEDIA CLUBS BARCELONA	10,74 €

Figura 4: Precios de práctica del tenis por club en Barcelona. Fuente: Elaboración propia.

Respecto a las provincias de Tarragona y de Lleida, se obtienen datos de un total de 16 y 9 entidades deportivas respectivamente, lo que supone el 11,11% y 6,25% del total de clubs registrados en el estudio, y obteniendo una media de 8,13€/h en Tarragona y de 7,14€/h en Lleida por la práctica del tenis, siendo estos valores los dos más bajos de toda Cataluña.

PROVINCIA DE TARRAGONA		PROVINCIA DE LLEIDA	
CLUB TENIS AMPOLLA	8,10 €	CLUB ESPORTIU MAS DURAN CERVERA	7,14 €
CLUB TENIS MONTBLANC	8,53 €	CLUB TENIS LLEIDA	8,29 €
CLUB TENIS PLANA D'EN BERGA	6,90 €	CLUB TENIS AGRAMUNT	5,83 €
TennisTDB	6,33 €	CLUB TENIS URGELL	8,75 €
CLUB TENIS MORA D'EBRE	6,90 €	CLUB NATACIÓ LLEIDA	6,63 €
CLUB TENIS REUS MONTEROLS	6,65 €	CLUB TENIS SOLSONA	6,45 €
CLUB TENIS LA PLANA	8,06 €	CLUB TENIS BALAGUER	6,33 €
CLUB TENIS SEGUR	10,37 €	CLUB TENIS MOLLERUSSA	8,53 €
CLUB TENIS BARA	8,00 €	SICORIS CLUB	6,34 €
CLUB TENIS SALOU	7,49 €	MEDIA CLUBS DE TENIS EN LLEIDA	7,14 €
CLUB TENIS TARRAGONA	7,00 €		
CLUB GIMNASTIC DE TARRAGONA	12,67 €		
CLUB MARITIMO ALTAFULLA	11,25 €		
CLUB NATACIÓ REUS PLOMS	7,14 €		
CLUB TENIS SERRAMAR	10,00 €		
CLUB TENIS VALLS	4,61 €		
MEDIA CLUBS TARRAGONA	8,13 €		

Figura 5: Precios de práctica del tenis por club en Tarragona y Lleida. Fuente: Elaboración propia.

Por último, en la provincia de Girona se han podido obtener datos de un total de 30 clubs de tenis que suponen el 20,83% del total de clubs del que se han obtenido datos en Cataluña. De todas estas entidades se ha obtenido una media de 9,67€/h, siendo la segunda provincia en la que el valor medio por la práctica del tenis es más elevado solo teniendo por delante la provincia de Barcelona.

PROVINCIA DE GIRONA			
		CLUB TENIS CELRÀ	5,53 €
AGRUPACIÓ ESPORTIVA DEL RIPOLLÈS	6,90 €	CLUB TENIS D'ARO	9,68 €
AERÒDROM TENIS CLUB EMPURIABRAVA	8,10 €	CLUB TENIS GUÍXOLS	8,25 €
CLUB TENIS COSTA BRAVA (LONGLINE TENNIS ACADEMY)	13,82 €	CLUB ESPORTIU Cerdanya	12,00 €
TENNIS CENTER GIVEROLA	19,60 €	CLUB TENIS L'ESCALA	7,37 €
CLUB TENIS CALONGE (MAGISTERTENNIS)	8,29 €	CLUB TENIS LA BISBAL D'EMPORDA	9,45 €
CLUB TENIS CASSÀ (MAGISTERTENNIS)	7,60 €	CLUB TENIS LLORET	5,76 €
CLUB TENIS FIGUERES	8,41 €	CLUB TENIS OLOT	12,90 €
CLUB TENIS GIRONA	17,88 €	CLUB TENIS ROSES	10,00 €
CPE ABADESSENC	6,91 €	CLUB TENIS SANT GREGORI	6,77 €
CLUB NATACIÓ OLOT	6,25 €	G E I E G	5,02 €
CLUB PUIGCERDÀ POLISPORTIU	12,00 €	TOPTEN TENNIS CLUB	6,91 €
CLUB TENIS SANT HILARI DE SACALM	3,84 €	CLUB TENIS BLANES	5,76 €
CLUB TENIS PALAFRUGELL	20,00 €	TORREMIRONA, ESPORT I SPA	10,83 €
CLUB TENIS ALT EMPORDA-FIGUERES	10,00 €	MEDIA CLUBS GIRONA	9,67€
CLUB TENIS BANYOLES	16,82 €		
CLUB TENIS CALDES	7,37 €		

Figura 6: Precios de práctica del tenis por club en Girona. Fuente: Elaboración propia.

Estudio por comarcas

Una vez analizados los precios de práctica del tenis por provincia, se realiza un análisis más detallado y concreto por comarcas catalanas. Respecto a las comarcas catalanas de la provincia de Barcelona se han obtenido datos de 9 comarcas distintas en las cuales existen clubs de tenis de los que hemos podido obtener datos y ofrecer una media €/h por la práctica del tenis en dicha comarca. De las nueve comarcas, cinco de ellas se han obtenido datos de 1-5 clubs, y las cuatro restantes se sitúan entre los 10-19 clubs. De todas estas comarcas, la comarca del Bagès es la que presenta un valor más bajo en cuanto €/h por práctica del tenis (5,45€/h) y la comarca del Barcelonès es la que presenta un valor más elevado (14,26€/h), estando muy por encima del valor medio para toda la comunidad autónoma que es de 10,02€/h y de la provincia de Barcelona (10,74€/h).

ALT PENEDEÈS		€/h	BERGUEDÀ		€/h
CLUB TENIS SANT LLORENÇ		7,37 €	CLUB TENIS BERGA		6,90 €
MEDIA		7,37 €	CLUB TENIS CASSERRES		20,00 €
			MEDIA		13,45 €

ANOIA		€/h
CLUB TENIS POBLA CLARAMUNT		6,91 €
CLUB TENIS MONTBUI (TOP TENNIS)		10,00 €
CLUB TENIS PIERA		7,37 €
MEDIA		8,09 €

BAIX LLOBREGAT		€/h
CLUB ESPORTIU CIUDAD DIAGONAL		18,75 €
CLUB DE TENNIS BEGUES		11,29 €
CLUB TENIS ANDRÉS GIMENO		14,86 €
CLUB TENIS CAN VIA (BRUGUERA TENNIS ACADEMY)		41,67 €
CLUB TENIS ESPARREGUERA 1967		6,91 €
CLUB TENIS PINEDA-GAVÀ		15,21 €
CDT CASTELLDEFELS		12,05 €
CLUB TENIS VALLIRANA		5,57 €
CLUB TENIS L'ESPIRAL		9,91 €
CORBERA, S E		5,13 €
MEDIA		14,16 €

MARESME		€/h	VALLÈS OCCIDENTAL		€/h
CLUB TENIS PREMIÀ DE MAR		10,83 €	ATLÈTIC TERRASSA HOCKEY CLUB		5,76 €
CASINO DE TIANA		9,21 €	CERCLE SABADELLES 1856		11,69 €
CLUB TENIS ALELLA-SISTRES		12,21 €	CATALUNYA TENNIS RESORT		6,68 €
CLUB TENIS EL MASNOU		9,21 €	CLUB TENNIS-PADEL REIXAC		9,83 €
CLUB TENIS LA LLOBERA		8,76 €	CLUB TENIS RIPOLLET		5,76 €
CLUB TENIS MONT-CABRER		9,44 €	CLUB TENIS SABADELL		6,00 €
CLUB TENIS TUOMAR		5,07 €	CLUB DEPORTIVO TERRASSA HOCKEY		7,37 €
CLUB TENIS BARCELONA-TEIÀ		9,80 €	CLUB EGARA		16,38 €
CLUB TENIS CALELLA		8,10 €	CE VALLDOREIX		44,00 €
CLUB TENIS PREMIÀ DE DALT		12,44 €	CLUB NATACIÓ SANT CUGAT		4,54 €
CLUB TURO BLANC		11,29 €	CLUB SPORTENIS DE RUBÍ		7,37 €
CLUB TENIS ARENYS DE MAR		6,00 €	CLUB TENIS CASTELLBISBAL		9,75 €
CLUB TENIS SANT POL		8,39 €	CLUB TENIS SET BALL		7,92 €
CLUB TENIS CABRILS		15,00 €	CLUB TENIS CERDANYOLA		6,45 €
MEDIA		9,70 €	MEDIA		10,68 €

BAGÈS		€/h
CLUB TENIS MANRESA		5,45 €
MEDIA		5,45€

GARRAF		€/h
CLUB TENIS RIBES		11,52 €
CE VALLPINEDA		7,50 €
CLUB NATACIÓ SITGES		7,98 €
CLUB TENIS VILANOVA		4,99 €
MEDIA		8,00 €

BARCELONÈS	€/h	GARRAF	€/h
CLUB ESPORTIU MAS-RAM	7,68 €	CLUB TENIS RIBES	11,52 €
CLUB TENIS DE LA SALUT	62,80 €	CE VALLPINEDA	7,50 €
CLUB TENIS L'HOSPITALET	6,91 €	CLUB NATACIÓ SITGES	7,98 €
CLUB TENIS SANT GERVASI 1917	8,68 €	CLUB TENIS VILANOVA	4,99 €
CLUB ESPORTIU BONASPORT	7,03 €	MEDIA	8,00 €
CLUB ESPORTIU HISPANO FRANCES	11,06 €		
CENTRE ESPORTIU LAIETÀ	13,01 €		
CE PANTERES GROGUES	10,00 €		
CLUB NATACIÓ MONTJUÏC	4,00 €		
CLUB NATACIÓ SANT ANDREU	8,53 €		
CLUB TENIS BARCINO	9,17 €		
CLUB TENIS SANT ANDREU DE LA BARÇA	5,77 €		
CET "10", CLUB	3,47 €		
ASC SANCHEZ-CASAL	11,13 €		
REAL CLUB DE POLO	49,30 €		
REAL CLUB TENIS BARCELONA-1899	7,00 €		
REAL SOCIETAT DE TENIS POMPEIA	3,36 €		
CLUB TENIS EL MOLÍ	33,48 €		
CLUB TENIS VALL PARC	8,63 €		
MEDIA	14,26 €		

Figura 7: Clubs de tenis por comarcas en Barcelona. Fuente: Elaboración propia.

De la provincia de Tarragona se obtienen datos de 8 comarcas distintas de las cuales siete de ellas solo presentan datos oficiales entre 1-5 clubs, y de la comarca restante se obtienen datos de seis entidades. De todas ellas, la comarca en la que se obtiene un valor más bajo es Alt Camp (5,75€/h) y la que presenta un valor mayor es la de Baix Penedès (10,37€/h).

BAIX EBRE	€/h	CONCA DE BARBERÀ	€/h
CLUB TENIS AMPOLLA	8,10 €	CLUB TENIS MONTBLANC	8,53 €
MEDIA	8,10 €	MEDIA	8,53 €

BAIX CAMP	€/h	BAIX PENEDEÈS	€/h	ALT CAMP	€/h
CLUB TENIS REUS MONTEROLS	6,65 €	CLUB TENIS SEGUR	10,37 €	CLUB TENIS PLANA D'EN BERGA	6,90 €
CLUB NATACIÓ REUS PLOMS	7,14 €	MEDIA	10,37 €	CLUB TENIS VALLS	4,61 €
MEDIA	6,90 €			MEDIA	5,75 €

RIERA D'EBRE	€/h	MONTSIÀ	€/h
CLUB TENIS MORA D'EBRE	6,90 €	CLUB TENIS LA PLANA	8,06 €
MEDIA	6,00 €	CLUB TENIS SERRAMAR	10,00 €
		MEDIA	9,03 €

TARRAGONÈS		€/h
TennisTDB		6,33 €
CLUB TENIS BARA		8,00 €
CLUB TENIS SALOU		7,49 €
CLUB TENIS TARRAGONA		7,00 €
CLUB GIMNASTIC DE TARRAGONA		12,67 €
CLUB MARITIMO ALTAFULLA		11,25 €
MEDIA		8,79 €

Figura 8: Clubs de tenis por comarcas en Tarragona. Fuente: Elaboración propia.

De la provincia de Lleida se registran datos de 6 comarcas de las cuales cinco solo presenta datos un solo club, y de la comarca restante se obtienen datos de cuatro clubs distintos. De estas seis comarcas, Urgell (5,83€/h) es la comarca que registra un valor menor, y Plana d'Urgell (8,53€/h) es la comarca de la provincia que presenta un valor mayor. Aún y así, todas las comarcas de la provincia presentan valores muy inferiores a la media de toda la comunidad Catalana.

SEGARRA		€/h	SEGRIÀ		€/h
CLUB ESPORTIU MAS DURAN CERVERA		7,14 €	CLUB TENIS LLEIDA		8,29 €
MEDIA		7,14 €	CLUB TENIS URGELL		8,75 €
			CLUB NATACIÓ LLEIDA		6,63 €
			SICORIS CLUB		6,34 €
			MEDIA		7,50 €
LA NOGUERA					€/h
CLUB TENIS BALAGUER					6,33 €
MEDIA					6,33 €
URGELL					€/PLANA D'URGELL/ hSOLSONÈS€/h
CLUB TENIS AGRAMUNT					8,53 € CLUB TENIS MOLLERUSSA 6,45 € CLUB TENIS SOLSONA 5,83 €
MEDIA					8,53 € MEDIA 6,45 € MEDIA 5,83 €

Figura 9: Clubs de tenis por comarcas en Lleida. Fuente: Elaboración propia.

De la provincia de Girona se analizan un total de 8 comarcas de las cuales cuatro comarcas solo presentan entre 1-5 clubs con datos registrados, y cuatro comarcas entre 5-7 clubs. De todas estas comarcas, la comarca del Ripollès (6,91€/h) es la región que presenta un valor menor, y Pla de l'Estany (16,82€/h) es la comarca que presenta un valor más alto de todas las comarcas catalanas, aunque solo se han registrado los datos de una sola entidad.

ALT EMPORDÀ		€/h	BAIX EMPORDÀ		€/h
AERÒDROM TENIS CLUB EMPURIABRAVA		8,10 €	CLUB TENIS COSTA BRAVA (LONGLINE TENNIS ACADEMY)		13,82 €
CLUB TENIS FIGUERES		8,41 €	CLUB TENIS CALONGE (MAGISTER TENNIS)		8,29 €
CLUB TENIS ALT EMPORDA-FIGUERES		10,00 €	CLUB TENIS PALA FRUGELL		20,00 €
TORREMIRONA, ESPORT I SPA		10,83 €	CLUB TENIS D'ARO		9,68 €
CLUB TENIS L'ESCALA		7,37 €	CLUB TENIS GUÍXOLS		8,25 €
CLUB TENIS ROSES		10,00 €	CLUB TENIS LA BISBAL D'EMPORDA		9,45 €
MEDIA		9,12 €	TOPTEN TENNIS CLUB		6,91 €
			MEDIA		9,40 €

PLA DE L'ESTANY	€/h	GIRONÈS	€/h	LA SELVA	€/h
CLUB TENIS BANYOLES	16,82 €	CLUB TENIS CASSÀ (MAGISTERTENNIS)	7,60 €	TENNIS CENTER GIVEROLA	19,60 €
MEDIA	16,82 €	CLUB TENIS GIRONA	17,88 €	SANT HILARI DE SACALM	3,84 €
		CLUB TENIS CELRÀ	5,53 €	CLUB TENIS BLANES	5,76 €
		CLUB TENIS SANT GREGORI	6,77 €	CLUB TENIS LLORET	5,76 €
		G E I E G	5,02 €	CLUB TENIS CALDES	7,37 €
		MEDIA	8,56 €	MEDIA	8,47 €

RIPOLLÈS	€/h	CERDANYA	€/h
AGRUPACIÓ ESPORTIVA DEL RIPOLLÈS	6,90 €	CLUB PUIGCERDÀ POLISPORTIU	12,00 €
CPE ABADESSENC	6,91 €	CLUB ESPORTIU CERDANYA	12,00 €
MEDIA	6,91 €	MEDIA	12,00 €

LA GARROTXA		€/h
CLUB NATACIÓ OLOT		6,25 €
CLUB TENIS OLOT		12,90 €
MEDIA		9,57 €

Figura 10: Clubs de tenis por comarcas en Girona. Fuente: Elaboración propia.

De todas las comarcas analizadas de cada una de las provincias que componen la Comunidad Autónoma de Cataluña, la comarca del Bagès (5,45€/h) en la provincia de Barcelona es la comarca que presenta un valor menor en cuanto a €/h por práctica del tenis, y el Pla de l'Estany (16,82€/h) en la provincia de Girona, es la comarca que registra un valor más elevado. Es importante tener presente ambas comarcas presentan un solo club del cual se obtienen datos por lo que los resultados son limitados. Aún y así, encontramos diversas comarcas en las que el valor estimado de €/h es inferior a les 6€/h en diversas provincias como es el caso de las comarcas del Bagès, Alt Camp y Urgell. Por otro lado, diversas comarcas presentan valores muy superiores a la media total de la comunidad catalana siendo éstas superiores a los 12€/h, como son los casos de las comarcas de Baix Llobregat, Berguedà, Barcelonès, Cerdanya y Pla de l'Estany (*Figura 11*).

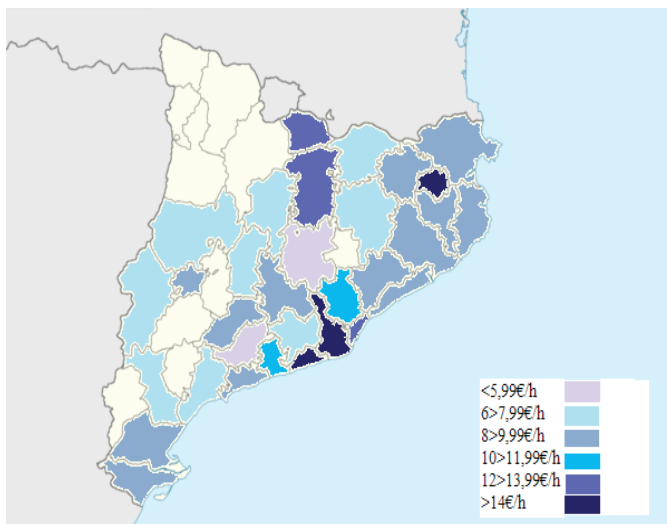


Figura 11: Precios de práctica del tenis (€/h) por comarcas en Cataluña. Fuente: Elaboración propia

CONCLUSIONES

En este artículo se analizan diversas variables referentes a la situación actual del tenis tanto a nivel nacional como provincial catalán, y variables referentes al mercado del tenis en la comunidad autónoma de Cataluña. Por ello, las conclusiones se dividen en dos grandes bloques. Por un lado, los resultados referentes al estudio situacional del tenis, y por otro lado, los referentes al estudio del mercado del tenis catalán.

Respecto al estudio situacional del tenis nacional y catalán, en este trabajo se establece que:

- 1) El tenis nacional ha sufrido un decrecimiento en el nº de licencias federativas expedidas entre los años 2010-2019 del 32,75%, siendo en la categoría masculina del 33,61% y del 30,5% en la categoría femenina.
- 2) El tenis catalán ha sufrido un decrecimiento en el nº de licencias federativas entre los años 2010-2019 del 39,21%, siendo en la categoría masculina del 40,77% y del 35,61% en la categoría femenina.

Respecto al estudio del mercado del tenis catalán, y después de haber analizado 144 de los 234 clubs registrados en la FCT, de este trabajo se puede extraer que:

- 1) La media catalana en valor al precio/h por práctica de tenis en categoría competición para un socio de cualquier club es de 10,02€/h. Obteniendo un mínimo de 3,36€/h y 3,47€/h en dos clubs de tenis municipales, y un máximo de 62,80€/h en un club privado de la provincia de Barcelona.
- 2) En la provincia de Barcelona se han registrado un total de 89 clubs (61,80%) estableciendo una media de 10,74€/h, y siendo la comarca del

Bagès (5,45€/h) la que presenta un valor menor y las comarcas del Barcelonès (14,26€/h) y Baix Llobregat (14,16€/h) las comarcas que presentan un valor mayor.

- 3) En la provincia de Tarragona se han registrado un total de 16 clubs (11,11%) estableciendo una media de 8,13€/h, y siendo la comarca de Alt Camp (5,75€/h) la que presenta un valor menor y la comarca del Baix Penedès (10,37€/h) la comarca que presenta un valor mayor.
- 4) En la provincia de Lleida se han registrado un total de 9 clubs (6,25%) estableciendo una media de 7,14€/h, y siendo la comarca de Urgell (5,75€/h) la que presenta un valor menor y la comarca de la Plana d'Urgell (8,53€/h) la comarca que presenta un valor mayor.
- 5) En la provincia de Girona se han registrado un total de 30 clubs (20,83%) estableciendo una media de 9,67€/h, y siendo la comarca del Ripollès (6,91€/h) la que presenta un valor menor y la comarca del Pla de l'Estany (16,82€/h) la comarca que presenta un valor mayor.

REFERENCIAS

- Federació Catalana de tenis. (31 de Diciembre de 2019). *Federació Catalana de Tennis*. Obtenido de [www.fctennis.cat](http://fctennis.cat): <http://fctennis.cat/area-esportiva/clubs/>
- Gómez Chacón, R., Fernández Martínez, N., & Pascual Barón, D. (2018). Evolución de las licencias federativas (1994-2016). Pádel vs Tennis. *Materiales para la Historia del Deporte*, 16.
- ITF. (30 de Enero de 2018). *International Tennis Federation*. Obtenido de www.itftennis.com: <http://www.itftennis.com/about/misc/national-association-updates.aspx>
- Muntañola, M. (1996). Evolución del deporte del tenis. *Apunts. Educación física y deportes*, 2(44-45), 12-18.
- RFET. (31 de Diciembre de 2019). *Real Federación Española de Tennis*. Obtenido de www.rfet.es: http://www.rfet.es/es_licencias_introduccion.html
- Riba, A. (1996). La estructura del tenis en España. *Apunts. Educación física y deportes*, 2(44-45), 19-23.